

霧島市の経済動向調査

各種景気動向調査結果の収集及び分析
【対象期間：平成28年10～12月期】

— 報告書 —

霧島市商工会

平成29年2月

景気動向（平成 28 年 10 月 1 日～12 月 31 日）

1. 全国

平成 28 年第 4 四半期（10 月～12 月）のわが国の景気動向は、震災や台風被害からの復旧工事、住宅投資の増加や自動車生産の回復を受けて上向き、好調な年末商戦の効果が加わり改善傾向が続きました。

企業の景気動向について規模別に見ますと、大企業におきましては製造業で石油・石炭製品、非鉄金属を中心に回復の動きが見られ、非製造業は全体で横ばいとなりました。中小企業におきましては製造業で鉄鋼、非鉄金属等の素材関連業種や、はん用機械、生産用機械、電気機械、輸送用機械等の機械関連業種を中心に上昇しました。非製造業は、不動産業、宿泊・飲食サービス業、卸売業、サービス業などが上昇しました。小規模企業におきましては製造業ではマイナス幅が縮小し、非製造業は前期(7～9 月)からほぼ横ばいとなりました。非製造業を構成する大分類業種のうち、飲食店・宿泊業とサービス業を除く全ての業種でマイナス幅が縮小しました。

（参考：TDB 景気動向調査（全国）（株式会社帝国データバンク）、全国企業短期経済観測調査（日本銀行調査統計局）、全国中小企業動向調査結果（株式会社日本政策金融公庫））

2. 鹿児島県

県内におきましては、雇用関連は堅調に推移し、消費関連、観光関連、投資関連でやや持ち直しました。また、生産活動の一部で持ち直しの動きがみられるなど、全体としてはやや持ち直しました。

このような経済環境の中、鹿児島県の景気動向一致指数^{注1}は、10 月は 62.5%と 6 カ月連続で 50%を上回りました。11 月は 62.5%と 7 カ月連続で 50%を上回りました。

県内主要企業を対象とする業況 D.I.^{注2}は▲10 となり、前期（▲11）とほぼ横ばいでした。

業況 D.I.を業種別で見ますと、小売業（前期▲31→今期▲13）、製造業（▲19→▲6）はマイナス圏ながら大幅に改善しました。一方、卸売業（同▲9→▲12）はやや悪化し、その他産業（同▲5→▲11）は悪化、建設業（同 6→▲4）は大幅に悪化しました。新型車投入効果で販売が好調な自動車小売業（前期▲9→今期 14）は大幅に改善しプラス圏に浮上、また、プラス圏とはならなかったが、年末の季節要因により百貨店・スーパー（同▲45→0）や、車載用電子部品などの受注が堅調な電機・電子部品製造業（同▲34→▲9）も大きく上昇しました。これらのほかに、前期に天候不順で仕入れ等に影響を受けた食料品卸売業（同▲5→0）、食料品製造業（同▲21→▲14）も改善しました。一方、公共工事の減少などにより、その他建設業（同 28→0）、総合建設（同 9→▲10）、土木（同 11→0）は大幅に悪化しました。

一方、県内中小企業を対象とする業況 D.I.^{注3}は、製造業▲4.8（前年同期比 9.8 ㊦改善）、建設業▲6.5（同 0.2 ㊦悪化）、小売業▲24.2（同 7.0 ㊦改善）、サービス業▲18.9（同 5.0 ㊦悪化）となりました。前年同期と比較して、業況は製造業・小売業で改善、建設業は、ほぼ前年並み、サービス業では悪化の方向に進んでいます。

（参考：注 1 鹿児島県景気動向指数（鹿児島県企画部統計課）、注 2 第 146 回県内企業・業況調査結果（九州経済研究所）、注 3 中小企業景況調査報告書（鹿児島県商工会連合会））

3. 霧島市

霧島地区におきましては、熊本地震後の「九州ふっこう割」の効果などにより観光関連の産業など一部で持ち直しの動きが見られたものの全体としては弱い動きが続きました。

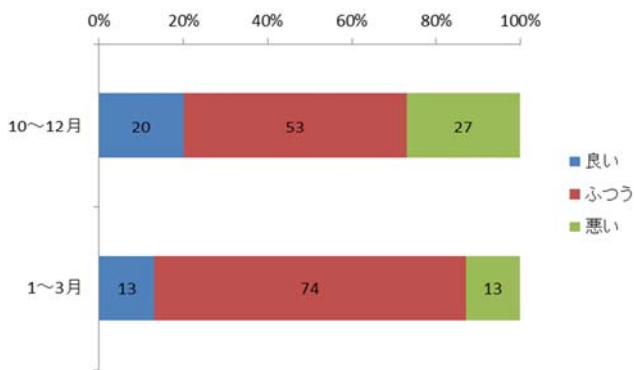
霧島市商工会エリア内の企業を対象とする業況 D.I.^{注4}につきましては、今期▲7、来期（平成 29 年 1～3 月）0 となり、改善となる見通しです（図表 1）。売上・完工高につきましては、今期▲6、来期 7 となり、プラス圏に浮上し大幅に改善する見通しです（図表 2）。損益につきましては、今期▲20、来期▲8 となり、マイナス圏内ながら大幅に改善する見通しです（図表 3）。

一方、本県の景気が本格回復する時期は、「本格回復しない」と回答した企業割合が 43%と最も多く、「平成 30 年以降」が 29%と続きました（図表 4）。

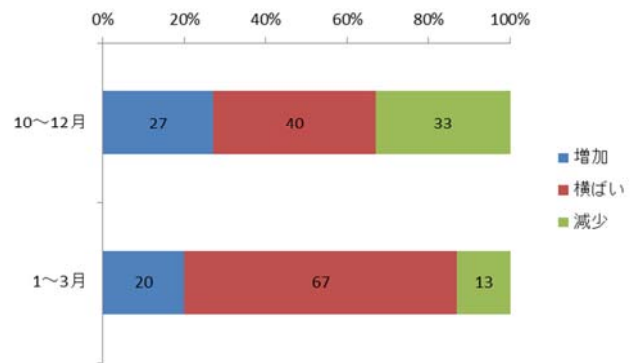
（参考：注 4 第 146 回県内企業・業況調査結果より霧島商工会エリアを抽出したデータ（九州経済研究所）
 (D.I.=「良い」－「悪い」、「増加」－「減少」、「好転」－「悪化」、いずれも回答企業割合)

以上

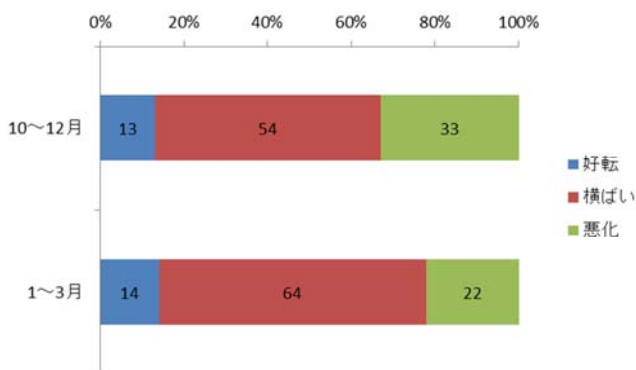
図表 1 業況



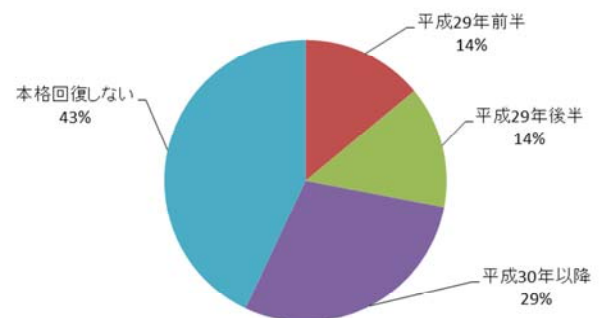
図表 2 売上・完工高（前年同期比）



図表 3 損益（前年同期比）



図表 4 本県の景気が本格回復する時期



資料) 九州経済研究所「第 146 回県内企業・業況調査結果」より霧島市商工会エリアの企業を抽出し作成