

# 霧島市の経済動向調査

各種景気動向調査結果の収集及び分析  
【対象期間：平成29年4～6月期】

— 報告書 —

霧島市商工会

平成29年8月

## 景気動向（平成 29 年 4 月 1 日～6 月 30 日）

### 1. 全国

平成 29 年第 2 四半期（4 月～6 月）のわが国の景気動向は、人手不足による負担増の影響があったものの、好調な自動車関連や IT 関連などにより製造業が改善し、東京五輪や復興需要などの建設関連が旺盛となり、夏のボーナスによる個人消費への刺激などにより回復が続きました。

企業の景気動向について規模別に見ますと、大企業におきましては製造業で石油・石炭製品、窯業・土石製品、鉄鋼、非鉄金属等の素材関連業種や業務用機械を中心に回復の動きが見られ、非製造業で建設業、小売業、運輸・郵便業、対個人サービス業を中心に上昇の動きが見られました。中小企業におきましては、製造業、非製造業ともに上昇し、緩やかに回復しました。製造業は、はん用機械、生産用機械、業務用機械、電子部品・デバイス、電気機械、輸送用機械等が上昇しました。非製造業は、建設業、運送業、宿泊・飲食サービス業などが上昇しました。小規模企業におきましては製造業が横ばい、非製造業のマイナス幅が縮小し、持ち直しの動きが見られました。非製造業を構成する大分類業種のうち、卸売業、小売業、飲食店・宿泊業、サービス業でマイナス幅が縮小しました。

（参考：TDB 景気動向調査（全国）（株式会社帝国データバンク）、全国企業短期経済観測調査（日本銀行調査統計局）、全国中小企業動向調査結果（株式会社日本政策金融公庫））

### 2. 鹿児島県

県内におきましては、雇用関連が堅調に推移し、投資関連の一部で持ち直しているほか、生産活動、消費関連が持ち直しました。また、観光関連が回復するなど、全体として持ち直しました。

このような経済環境の中、鹿児島県の景気動向一致指数<sup>注1</sup>は、4 月は 25.0%と 1 年ぶりに 50%を下回り、5 月は 25.0%と 2 カ月連続で 50%を下回りました。

県内主要企業を対象とする業況 D.I.<sup>注2</sup>は▲4 となり、前期（▲10）から改善しました。

業況 D.I.を業種別で見ますと、小売業（同▲17→▲6）がマイナス圏ながら大幅に改善し、製造業（同▲25→▲16）、その他産業（同▲5→1）は改善、卸売業（同▲7→▲5）はマイナス圏ながらやや改善しました。一方、建設業（同 15→10）は下落したもののプラス圏内にとどまりました。昨年の熊本地震の影響からの反動増や、香港等からのインバウンド観光客が伸びたことにより、旅館・ホテル（前期 0→今期 50）は大幅に改善し、コンビニエンスストアが好調なその他小売（同▲22→10）も大幅に改善、プラス圏内に浮上しました。また、スマートフォン向け、自動車関連等の受注が上向いている電機・電子部品製造（同▲28→16）も大幅に改善、プラス圏内に浮上しました。一方、前期は新型車投入や決算期の販売強化で好調だった自動車小売業（同 38→13）や公共工事に一服感が出た土木（同 21→0）は、下落したもののプラス圏内にとどまった。

県内中小企業を対象とする業況 D.I.<sup>注3</sup>は、製造業▲4.7（前年同期比 2.4 ㊦改善）、建設業 19.3（同 22.6 ㊦改善）、小売業▲14.8（同 7.7 ㊦改善）、サービス業▲6.6（同 14.8 ㊦改善）となりました。前年同期と比較して、製造業を除いて改善の方向に進んでいることがうかがえます。

（参考：注 1 鹿児島県景気動向指数（鹿児島県企画部統計課）、注 2 第 148 回県内企業・業況調査結果（九州経済研究所）、注 3 中小企業景況調査報告書（鹿児島県商工会連合会））

### 3. 霧島市

霧島地区におきましては、昨年4月に発生した熊本地震の反動増等により観光関連の産業などが回復し、全体としては持ち直しました。

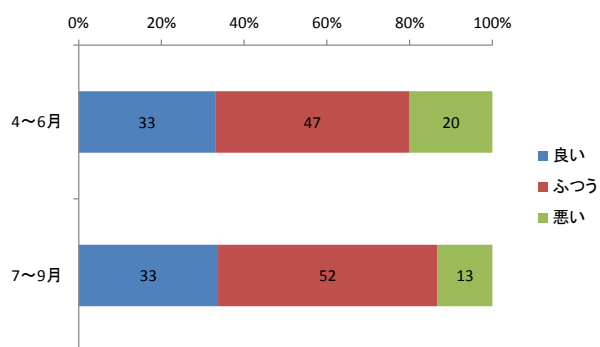
霧島市商工会エリア内の企業を対象とする業況 D.I.<sup>注4</sup>につきましては、今期 13、来期（7～9月）20 となり、改善する見通しです（図表 1）。売上・完工高につきましても、今期 33、来期 46 となり、大幅に改善する見通しです（図表 2）。損益につきましては、今期 33、来期 26 となり、悪化する見通しです（図表 3）。

また、新規学卒者の採用計画について「採用の予定あり」との回答が 46.6%、「採用の予定なし」「未定」はともに 26.7%となりました。「採用予定あり」と回答した企業のうち、前年よりも採用を「増やす」との回答が 57.1%、「前年並み」が 42.9%となりました。一方、「減少」と回答した企業は 0 でした。

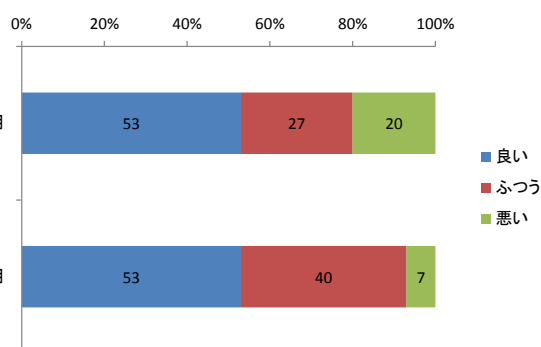
（参考：注 4 第 148 回県内企業・業況調査結果より霧島商工会エリアを抽出したデータ（九州経済研究所）  
（D.I.=「良い」－「悪い」、「増加」－「減少」、「好転」－「悪化」、いずれも回答企業割合）

以上

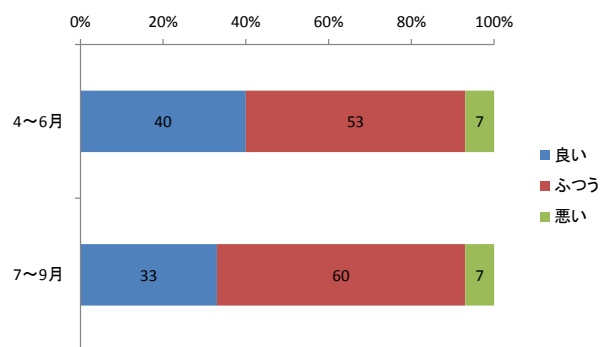
図表 1 業況



図表 2 売上・完工高（前年同期比）



図表 3 損益（前年同期比）



図表 4 新規学卒採用計画と採用数

