

霧島市の経済動向調査

各種景気動向調査結果の収集及び分析

【対象期間：平成29年7～9月期】

— 報告書 —

霧島市商工会

平成29年11月

景気動向（平成 29 年 7 月 1 日～9 月 30 日）

1. 全国

平成 29 年第 3 四半期（7 月～9 月）のわが国の景気動向は、一部の業種や地域で長雨が響いたものの、旺盛な建設投資により建設業が改善し、輸出の拡大を受けた製造業が全体を押し上げたことに加え、株価の上昇などもあり、回復が続きました。

企業の景気動向について規模別に見ますと、大企業におきましては製造業で化学や生産用機械、業務用機械、電気機械等を中心に回復の動きが見られ、非製造業では卸売や対事業所サービスを中心に上昇の動きが見られたものの、通信や宿泊・飲食サービス等が下落し、横ばいとなりました。中小企業におきましては、製造業、非製造業ともに上昇し、緩やかに回復しました。製造業は、木材・木製品、紙・紙加工品、非鉄金属、はん用機械、業務用機械、電子部品・デバイス、輸送用機械等が上昇しました。非製造業は、水運業、倉庫業、情報通信業等が上昇しました。小規模企業におきましては製造業のマイナス幅が縮小し、非製造業はほぼ横ばいとなり、持ち直しの動きが見られました。非製造業を構成する大分類業種のうち、卸売業、小売業、サービス業、情報通信業でマイナス幅が拡大しました。

（参考：TDB 景気動向調査（全国）（株式会社帝国データバンク）、全国企業短期経済観測調査（日本銀行調査統計局）、全国中小企業動向調査結果（株式会社日本政策金融公庫））

2. 鹿児島県

県内におきましては、観光関連や投資関連の一部で弱含んだものの、生産活動、消費関連、雇用関連が堅調に推移するなど、全体として持ち直しました。

このような経済環境の中、鹿児島県の景気動向一致指数^{注1}は、7 月は 87.5%と 5 カ月ぶりに 50%を上回り、8 月は 68.8%と 2 カ月連続で 50%を上回りました。

県内主要企業を対象とする業況 D.I.^{注2}は▲2 となり、前期（▲4）からやや改善しました。

業況 D.I.を業種別で見ますと、小売業（前期▲6→今期 5）が大幅に改善しプラス圏に浮上、製造業（同▲16→▲7）はマイナス圏ながら改善しました。一方、建設業（同 10→8）、その他産業（同 1→▲1）はやや下落、卸売業（同▲5→▲16）は大幅に下落しました。個人消費の回復傾向がみられ、家電製品小売業（同▲33→33）、百貨店・スーパー（同▲18→25）は大幅に改善してプラス圏に浮上しました。また、輸出型企業や海外企業からの受注が堅調な機械・金属業（同 0→23）や、スマートフォン向け、自動車関連等の受注が堅調な電機・電子部品製造業（同 16→34）も大幅に改善しました。一方、昨年ふっこう割の効果で宿泊客が増えた旅館・ホテル（同 50→13）は反動減の影響が見られました。また新設住宅着工戸数の落ち込みを背景に建設資材卸売業（同 0→▲20）、その他建設業（同 23→8）、建築業（同 7→▲6）は大幅に下落しました。

県内中小企業を対象とする業況 D.I.^{注3}は、製造業▲7.1（前年同期比 4.8 ㊦改善）、建設業 19.4（同 29.1 ㊦改善）、小売業▲23.7（同 6.0 ㊦悪化）、サービス業▲22.7（同 1.6 ㊦改善）となりました。前年同期と比較して、小売業を除いて改善の方向に進んでいることがうかがえます。

（参考：注 1 鹿児島県景気動向指数（鹿児島県企画部統計課）、注 2 第 149 回県内企業・業況調査結果（九州経済研究所）、注 3 中小企業景況調査報告書（鹿児島県商工会連合会））

3. 霧島市

霧島地区におきましては、電子部品関連の産業などが回復し、全体として持ち直しました。

霧島市商工会エリア内の企業を対象とする業況 D.I.^{注4}につきましては、今期 11、来期（10～12 月）11 となり、横ばいとなる見通しです（図表 1）。売上・完工高につきましては、今期 28、来期 22 となり、悪化する見通しです（図表 2）。損益につきましては、今期 16、来期 11 となり、悪化する見通しです（図表 3）。

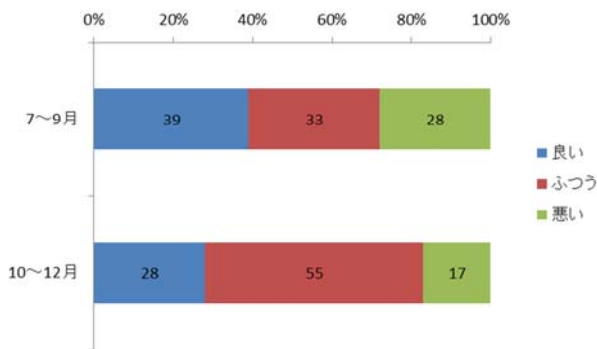
また、BCP^{注5}策定の取り組み状況については、「策定していない」との回答が 60%となり、「既に策定した」「現在、策定中」「策定を検討している」の合計（29%）を大きく上回りました（図表 4）。県内全体と比較すると「策定していない」「今回のアンケートで BCP を初めて知った」企業の割合は霧島市商工会地区の方が多くなりました。

（参考：注 4 第 149 回県内企業・業況調査結果より霧島市商工会エリアを抽出したデータ（九州経済研究所）、注 5 BCP（事業継承計画～Business Continuity Plan）…災害時や事故発生時にも事業継承を円滑に図れるよう、事前に策定された計画）

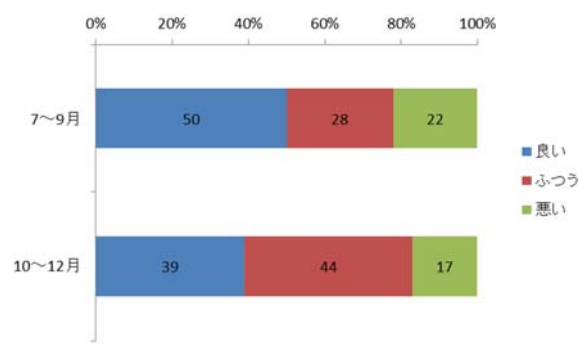
（D.I.=「良い」－「悪い」、「増加」－「減少」、「好転」－「悪化」、いずれも回答企業割合）

以上

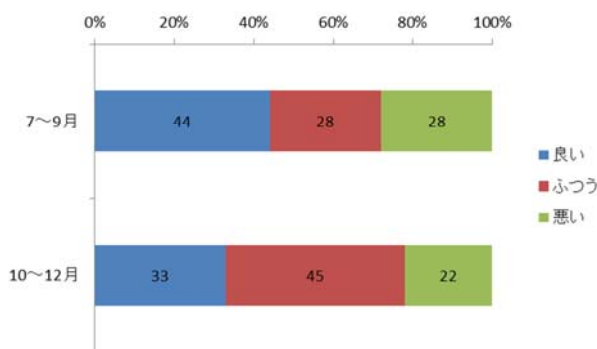
図表 1 業況



図表 2 売上・完工高（前年同期比）



図表 3 損益（前年同期比）



図表 4 BCP 策定の取り組みについて

